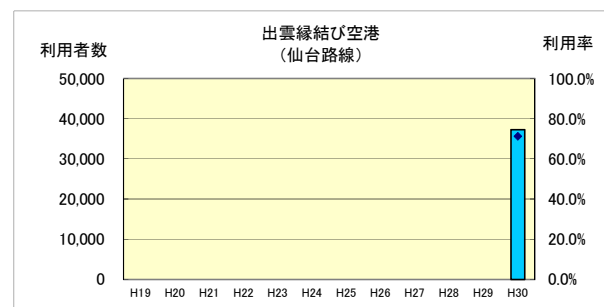
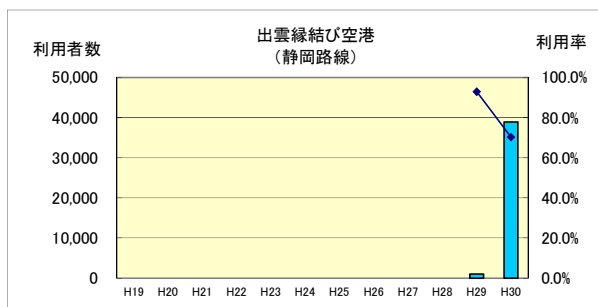
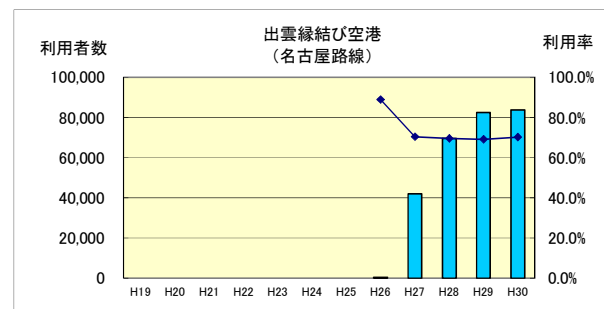
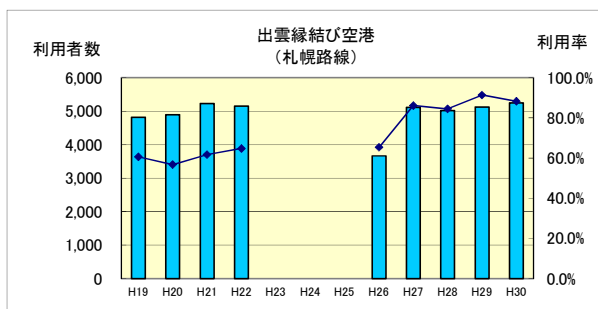
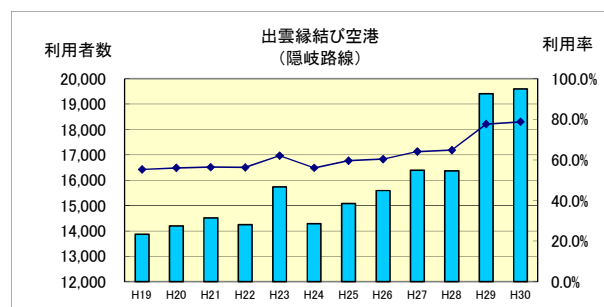
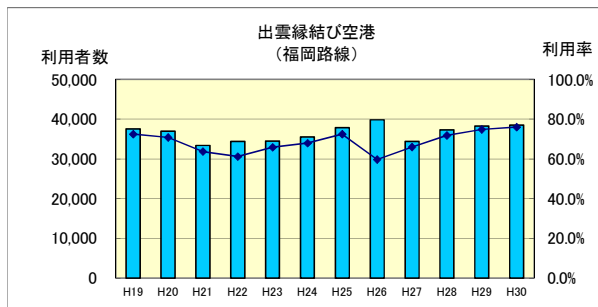
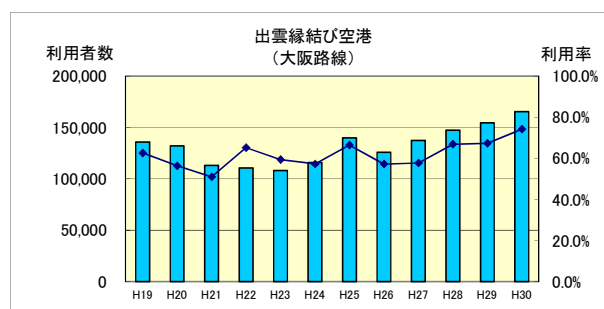
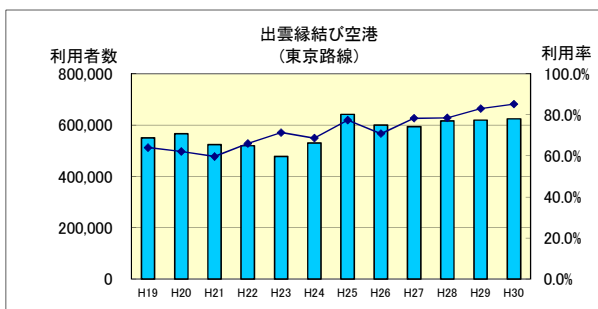


出雲縁結び空港の利用状況(年度別)

H31.3.31 現在

(単位:人、%)

区分	H19	H20	H21	H22	H23	H24	H25	H26	H27	H28	H29	H30
東京路線	利用者数 550,703 利用率 64.0%	565,594 62.1%	523,782 59.7%	519,368 66.0%	478,452 71.3%	529,985 68.6%	641,667 77.4%	599,302 70.8%	593,718 78.3%	616,185 78.5%	618,916 83.0%	624,204 85.2%
大阪路線	利用者数 135,848 利用率 62.6%	132,070 56.4%	113,188 51.0%	110,686 65.2%	108,046 59.4%	116,009 57.3%	139,809 66.5%	125,824 57.2%	137,579 57.7%	147,440 66.9%	154,441 67.3%	165,310 74.2%
福岡路線	利用者数 37,548 利用率 72.5%	36,944 70.8%	33,385 63.7%	34,348 61.2%	34,456 65.8%	35,489 68.0%	37,820 72.5%	39,846 59.7%	34,388 65.9%	37,294 71.8%	38,244 74.8%	38,473 76.0%
隠岐路線	利用者数 13,868 利用率 55.3%	14,195 56.1%	14,514 56.4%	14,247 56.3%	15,728 62.1%	14,292 56.1%	15,082 59.6%	15,593 60.4%	16,390 64.1%	16,368 64.8%	19,410 77.6%	19,591 78.7%
札幌路線	利用者数 4,819 利用率 60.6%	4,899 56.7%	5,231 61.7%	5,149 64.8%	—	—	—	3,666 65.3%	5,112 86.1%	5,021 84.5%	5,126 91.4%	5,245 88.3%
名古屋路線	利用者数 —	—	—	—	—	—	—	448 88.9%	41,924 70.4%	69,581 69.6%	82,422 69.1%	83,756 70.2%
静岡路線	利用者数 —	—	—	—	—	—	—	—	—	—	988 92.9%	38,901 70.3%
仙台路線	利用者数 —	—	—	—	—	—	—	—	—	—	—	37,327 71.3%
合計	利用者数 742,786 利用率 63.9%	753,702 61.2%	690,100 58.2%	683,798 65.4%	636,682 68.4%	695,775 66.1%	834,378 74.7%	784,679 67.4%	829,111 72.7%	891,889 75.1%	919,547 78.1%	1,012,807 80.1%



※静岡路線 H30.3.25～就航(往復1便)

※仙台路線 H30.4.20～就航(往復1便)